

# SKOBIFIX<sup>®</sup> nano 30

System-Leichtbauschacht L 30 inkl. Abgasleitung D 60 für Brennwerttechnik, Außenmaß 130 x 160 mm, zum Einsatz in Einfamilienhäusern

Preisliste 2019, Bestell- und Anfrageformular

## Zur Erläuterung

Die nebenstehende Übersichtszeichnung zeigt den Aufbau des SKOBIFIX<sup>®</sup> nano 30 Leichtbauschachts. Das System besteht aus den folgenden Bauteilen:

- 1 Schachtelement 1.000 mm lang mit PPs-Abgasleitung D 60 inkl. Abstandshalter
- 2 Deckenanschlusselement mit Revisionsöffnung für Zuluft D 60/100
- 3 Mündungspaket, bestehend aus Dachdurchführung, Schrägdachpfanne 25°–45°, 5°–25°, 35°–55° oder Flachdachkragen
- 4 SKOBIFIX-Spezialkleber, à 3 kg
- 5 Halteschelle

Die Schachtelemente **1** sind 1,0 Meter lang. Die Zahl der benötigten Schachtelemente errechnet sich aus der Länge des Schachts von der Geschossdecke oberhalb des Wärmeerzeugers bis zur Dachhaut. (Schachtlänge auf ganze Zahl aufrunden)

Für den Schacht wird *ein* Deckenanschlusselement **2** und *ein* Mündungspaket **3** benötigt. Hier kann zwischen Varianten für Schräg- und Flachdach, verschiedenen Höhen über Dach und Farben gewählt werden.

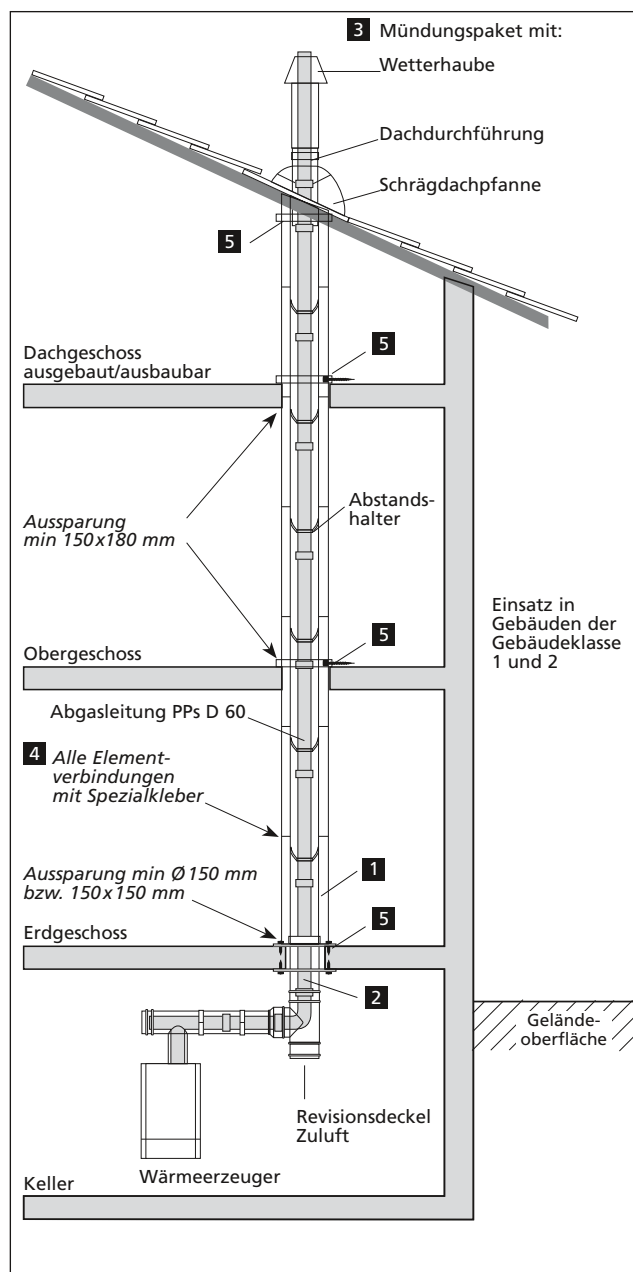
Ein Eimer Spezialkleber **4** à 3 kg reicht für ca. 10 Verbindungen zwischen den Elementen.

Halteschellen **5** sind im Bereich der Deckendurchbrüche (nicht in der ersten Geschossdecke über dem Wärmeerzeuger) und im Dachsparrenbereich anzubringen. Die Zahl der Halteschellen entspricht der Zahl der Geschosse oberhalb des Wärmeerzeugers.

## Frachtbedingungen

Die Preise verstehen sich je Stück zuzüglich gesetzlicher Mehrwertsteuer sowie der Frachtkosten. Nicht getauschte EURO-DIN-Paletten werden mit 13 EUR abgerechnet. Wir liefern unabeladen, befahrbare Abladestelle. Die Entladung obliegt dem Empfänger.

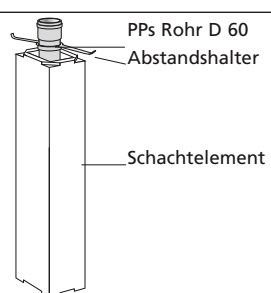
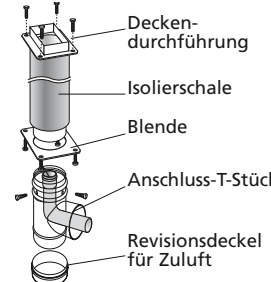
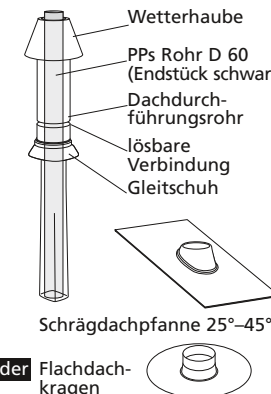
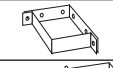
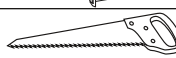

Stand: Januar 2019. Technische Änderungen vorbehalten



SKOBIFIX<sup>®</sup> nano 30 – System-Leichtbauschacht L 30 inkl. Abgasleitung D 60 für Brennwerttechnik, Außenmaß 130 x 160 mm, zum Einsatz in Einfamilienhäusern

**Preisliste 2019, Bestell- und Anfrageformular**

Besteller (Name/Firma)	Bestellnummer
Kundennummer	Bau-Nummer
<input type="checkbox"/> Anfrage <input type="checkbox"/> Bestellung <span style="float:right;">Liefertermin</span>	Lieferanschrift

Artikel / Bezeichnung	Art.-Nr.	Stück	Preis	
<b>1</b> Schachtelemente:				
Schachtelement 1.000 mm inkl. PPs-Abgasleitung D 60, Abstandshalter	731000		138,00	
Schachtelement 1.000 mm Paletteneinheit mit je 40 Stück zum Einzelpreis von	731000		129,95	
<b>2</b> Deckenanschlusselement mit Revisionsöffnung für Zuluft; Anschlussmaß D 60/100, pulverbeschichtet weiß	731003		173,25	
Adapter bei abweichendem Anschlussmaß; erweitert auf Anschlussmaß D 80/125	731033		85,00	
<b>3</b> Mündungspakete:				
Mündungspaket mit Dachdurchführung 0,4 m, Schrägdachpfanne 25°-45°, 600x700 mm, schwarz	731006		204,75	
dito in rot	731007		204,75	
Mündungspaket mit Dachdurchführung 1,0 m, Schrägdachpfanne 25°-45°, 600x700 mm, schwarz	731008		257,25	
dito in rot	731009		257,25	
Mündungspaket mit Dachdurchführung 0,4 m, Flachdachkragen, schwarz	731010		168,00	
Mündungspaket mit Dachdurchführung 1,0 m, Flachdachkragen, schwarz	731011		215,25	
<b>4</b> SKOBIFIX-Spezialkleber 3 kg	710007		11,55	
<b>5</b> Halteschelle, zweiteilig	731004		39,90	
Halteschelle, verstellbar	731050		46,00	
SKOBIFIX-Bausäge	710069		52,00	
Verbindungsrippel für geschnittene Steine	731005		26,25	
<i>Summe</i>				
<i>Fracht</i>				
<i>Gesamt</i>				

Alle Preise verstehen sich in Euro pro Stück zzgl. der ges. MwSt.

Datum/Unterschrift

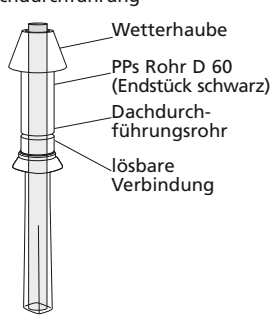
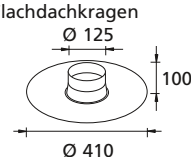
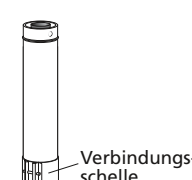

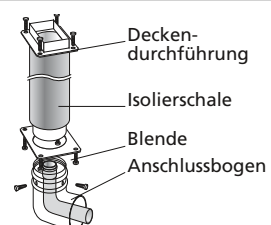
---

Stand: Januar 2019. Technische Änderungen vorbehalten. Art.-Nr. 791050

# SKOBIFIX<sup>®</sup> nano 30

System-Leichtbauschacht L 30 inkl. Abgasleitung D 60 für Brennwerttechnik,  
Außenmaß 130 x 160 mm, zum Einsatz in Einfamilienhäusern

## Zusatzpreisliste 2019

Artikel / Bezeichnung	Art.-Nr.	Stück	Preis	
<b>1</b> Mündungspaket mit Dachdurchführung 0,4 m, Schrägdachpfanne 5°–25°, 500x500 mm, schwarz	731014		204,75	 <p>Dachdurchführung</p> <p>Wetterhaube</p> <p>PPs Rohr D 60 (Endstück schwarz)</p> <p>Dachdurchführungsrohr</p> <p>lösbare Verbindung</p>
dito in rot	731015		204,75	
Mündungspaket mit Dachdurchführung 1,0 m, Schrägdachpfanne 5°–25°, 500x500 mm, schwarz	731016		257,25	
dito in rot	731017		257,25	
Mündungspaket mit Dachdurchführung 0,4 m, Schrägdachpfanne 35°–55°, 500x500 mm, schwarz	731018		204,75	
dito in rot	731019		204,75	
Mündungspaket mit Dachdurchführung 1,0 m, Schrägdachpfanne 35°–55°, 500x500 mm, schwarz	731020		257,25	
dito in rot	731021		257,25	
<b>2</b> Dachdurchführung D 60/125, silberlack 0,4 m	731012		141,75	 <p>Flachdachkragen</p> <p>Ø 125</p> <p>100</p> <p>Ø 410</p>
Dachdurchführung D 60/125, silberlack 1,0 m	731013		183,75	
<b>3</b> Schrägdachpfanne DN 125, 5°–25°, schwarz	710095		94,50	
Schrägdachpfanne DN 125, 25°–45°, schwarz	710099		94,50	 <p>Verbindungs- schelle</p>
Schrägdachpfanne DN 125, 35°–55°, schwarz	710097		94,50	
<b>4</b> Flachdachkragen DN 125	000251		65,00	
<b>5</b> Überdachverlängerung 500 mm lang, schwarz	731027		115,50	
dito in rot	731028		115,50	
dito in silberlack	731029		136,50	
Überdachverlängerung 1.000 mm lang, schwarz	731030		141,75	
dito in rot	731031		141,75	
dito in silberlack	731032		157,50	
<b>6</b> Abspansschelle für Überdachverlängerung, D 135, schwarz, mit Seil 15 m und 3 Seilspannern	710158		84,00	 <p>Decken- durchführung</p> <p>Isolierschale</p> <p>Blende</p> <p>Anschlussbogen</p>
dito in rot	710159		84,00	
dito verzinkt	710160		84,00	
<b>7</b> Deckenanschlusselement mit Anschlussbogen 87°; Anschlussmaß D 60/100, pulverbeschichtet weiß	731038		173,25	
	Summe			
	Fracht			
	Gesamt			

Alle Preise verstehen sich in Euro pro Stück zzgl. der ges. MwSt.

# SKOBIFIXS® 30

System-Leichtbauschacht L 30 inkl. Abgasleitung D 80 für Brennwerttechnik, Außenmaß 150 x 200 mm, zum Einsatz in Einfamilienhäusern

Preisliste 2019, Bestell- und Anfrageformular

## Zur Erläuterung

Die nebenstehende Übersichtszeichnung zeigt den Aufbau des SKOBIFIXS® 30 Leichtbauschachts. Das System besteht aus den folgenden Bauteilen:

- 1 Schachtelement 1.000 mm lang mit PPs-Abgasleitung D 80 inkl. Abstandshalter
- 2 Deckenanschlusselement mit Revisionsöffnung für Zuluft D 80/125
- 3 Mündungspaket, bestehend aus Dachdurchführung, Schrägdachpfanne 25°–45°, 5°–25°, 35°–55° oder Flachdachkragen
- 4 SKOBIFIX-Spezialkleber, à 3 kg
- 5 Halteschelle

Die Schachtelemente **1** sind 1,0 Meter lang. Die Zahl der benötigten Schachtelemente errechnet sich aus der Länge des Schachts von der Geschossdecke oberhalb des Wärmeerzeugers bis zur Dachhaut. (Schachtlänge auf ganze Zahl aufrunden)

Für den Schacht wird *ein* Deckenanschlusselement **2** und *ein* Mündungspaket **3** benötigt. Hier kann zwischen Varianten für Schräg- und Flachdach, verschiedenen Höhen über Dach und Farben gewählt werden.

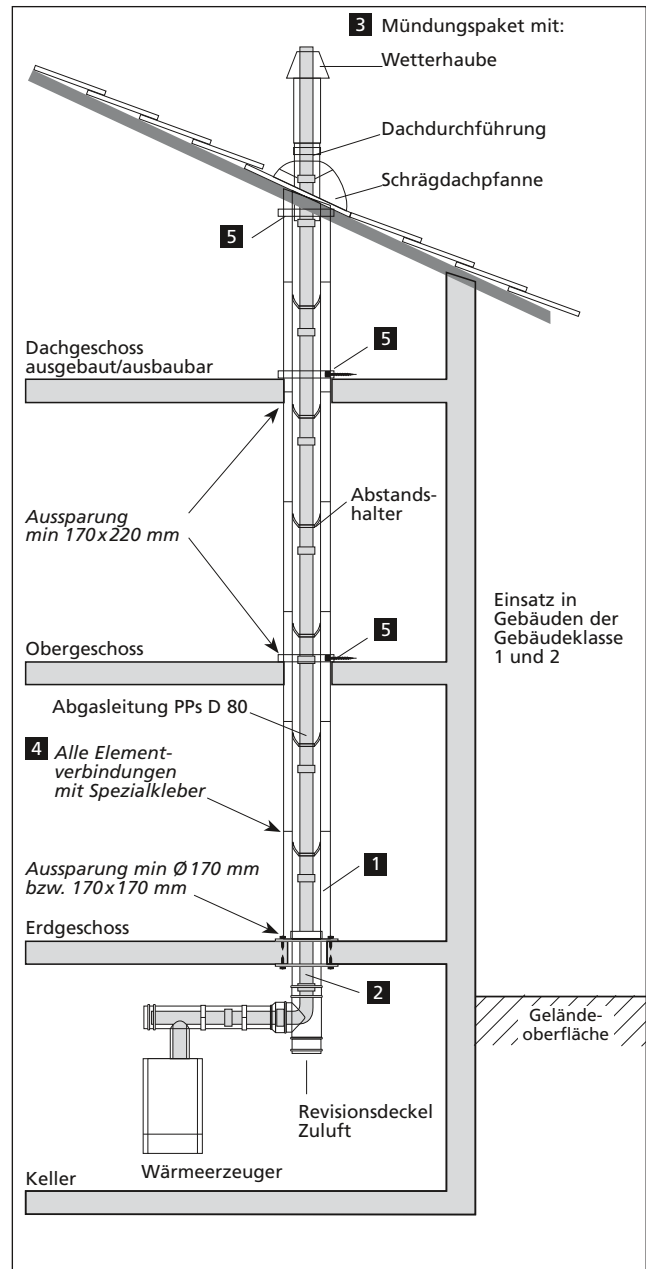
Ein Eimer Spezialkleber **4** à 3 kg reicht für ca. 10 Verbindungen zwischen den Elementen.

Halteschellen **5** sind im Bereich der Deckendurchbrüche (nicht in der ersten Geschossdecke über dem Wärmeerzeuger) und im Dachsparrenbereich anzubringen. Die Zahl der Halteschellen entspricht der Zahl der Geschosse oberhalb des Wärmeerzeugers.

## Frachtbedingungen

Die Preise verstehen sich je Stück zuzüglich gesetzlicher Mehrwertsteuer sowie der Frachtkosten. Nicht getauschte EURO-DIN-Paletten werden mit 13 EUR abgerechnet. Wir liefern unabeladen, befahrbare Abladestelle. Die Entladung obliegt dem Empfänger.

Stand: Januar 2019. Technische Änderungen vorbehalten



**Preisliste 2019, Bestell- und Anfrageformular**

Besteller (Name/Firma)	Bestellnummer
Kundennummer	Bau-Nummer
<input type="checkbox"/> Anfrage <input type="checkbox"/> Bestellung <input style="width: 100px;" type="text" value="Liefertermin"/>	Lieferanschrift

Artikel / Bezeichnung	Art.-Nr.	Stück	Preis	
<b>1 Schachtelemente:</b>				
Schachtelement 1.000 mm inkl. PPs-Abgasleitung D 80, Abstandshalter	730000		144,50	
Schachtelement 1.000 mm Paletteneinheit mit je 40 Stück zum Einzelpreis von	730000		135,85	
<b>2 Deckenanschlusselement mit Revisionsöffnung für Zuluft; Anschlussmaß D 80/125, pulverbeschichtet weiß</b>	730003		183,75	
Adapter bei abweichendem Anschlussmaß; erweitert auf Anschlussmaß D 60/100 (exzentrisch)	730032		109,00	
<b>3 Mündungspakete:</b>				
Mündungspaket mit Dachdurchführung 0,4 m, Schrägdachpfanne 25°-45°, 600x700 mm, schwarz	730006		210,00	
dito in rot	730007		210,00	
Mündungspaket mit Dachdurchführung 1,0 m, Schrägdachpfanne 25°-45°, 600x700 mm, schwarz	730008		262,50	
dito in rot	730009		262,50	
Mündungspaket mit Dachdurchführung 0,4 m, Flachdachkragen, schwarz	730010		173,25	
Mündungspaket mit Dachdurchführung 1,0 m, Flachdachkragen, schwarz	730012		220,50	oder
<b>4 SKOBIFIX-Spezialkleber 3 kg</b>	710007		11,55	
<b>5 Halteschelle, zweiteilig</b>	730004		43,05	
Halteschelle, verstellbar	730049		49,00	
SKOBIFIX-Bausäge	710069		52,00	
Verbindungsrippel für geschnittene Steine	730005		28,35	
<b>Summe</b>				
<b>Fracht</b>				
<b>Gesamt</b>				

Alle Preise verstehen sich in Euro pro Stück zzgl. der ges. MwSt.

Datum/Unterschrift

---

# SKOBIFIXS® 30

System-Leichtbauschacht L 30 inkl. Abgasleitung D 80 für Brennwerttechnik,  
Außenmaß 150 x 200 mm, zum Einsatz in Einfamilienhäusern

## Zusatzpreisliste 2019

Artikel / Bezeichnung	Art.-Nr.	Stück	Preis	
<b>1</b> Mündungspaket mit Dachdurchführung 0,4 m, Schrägdachpfanne 5°–25°, 500x500 mm, schwarz	730014		210,00	<p>Dachdurchführung</p> <p>Wetterhaube PPs Rohr D 80 (Endstück schwarz) Dachdurchführungsrohr lösbare Verbindung</p>
dito in rot	730015		210,00	
Mündungspaket mit Dachdurchführung 1,0 m, Schrägdachpfanne 5°–25°, 500x500 mm, schwarz	730016		262,50	
dito in rot	730017		262,50	
Mündungspaket mit Dachdurchführung 0,4 m, Schrägdachpfanne 35°–55°, 500x500 mm, schwarz	730018		210,00	
dito in rot	730019		210,00	
Mündungspaket mit Dachdurchführung 1,0 m, Schrägdachpfanne 35°–55°, 500x500 mm, schwarz	730020		262,50	
dito in rot	730021		262,50	
<b>2</b> Dachdurchführung D 80/125, silberlack 0,4 m	730022		147,00	<p>Flachdachkragen</p> <p>Ø 125 100 Ø 410</p>
Dachdurchführung D 80/125, silberlack 1,0 m	730023		189,00	
<b>3</b> Schrägdachpfanne DN 125, 5°–25°, schwarz	710095		94,50	
Schrägdachpfanne DN 125, 25°–45°, schwarz	710099		94,50	<p>Verbindungsschelle</p>
Schrägdachpfanne DN 125, 35°–55°, schwarz	710097		94,50	
<b>4</b> Flachdachkragen DN 125	000251		65,00	
<b>5</b> Überdachverlängerung 500 mm lang, schwarz	710083		120,75	<p>Deckendurchführung Isolierschale Blende Anschlussbogen</p>
dito in rot	710082		120,75	
dito in silberlack	709998		141,75	
Überdachverlängerung 1.000 mm lang, schwarz	710085		147,00	
dito in rot	710084		147,00	
dito in silberlack	709999		162,75	
<b>6</b> Abspansschelle für Überdachverlängerung, D 135, schwarz, mit Seil 15 m und 3 Seilspannern	710158		84,00	<p>Deckendurchführung Isolierschale Blende Anschlussbogen</p>
dito in rot	710159		84,00	
dito verzinkt	710160		84,00	
<b>7</b> Deckenanschlusselement mit Anschlussbogen 87°; Anschlussmaß D 80/125, pulverbeschichtet weiß	730024		183,75	
	Summe			
	Fracht			
	Gesamt			

Alle Preise verstehen sich in Euro pro Stück zzgl. der ges. MwSt.